
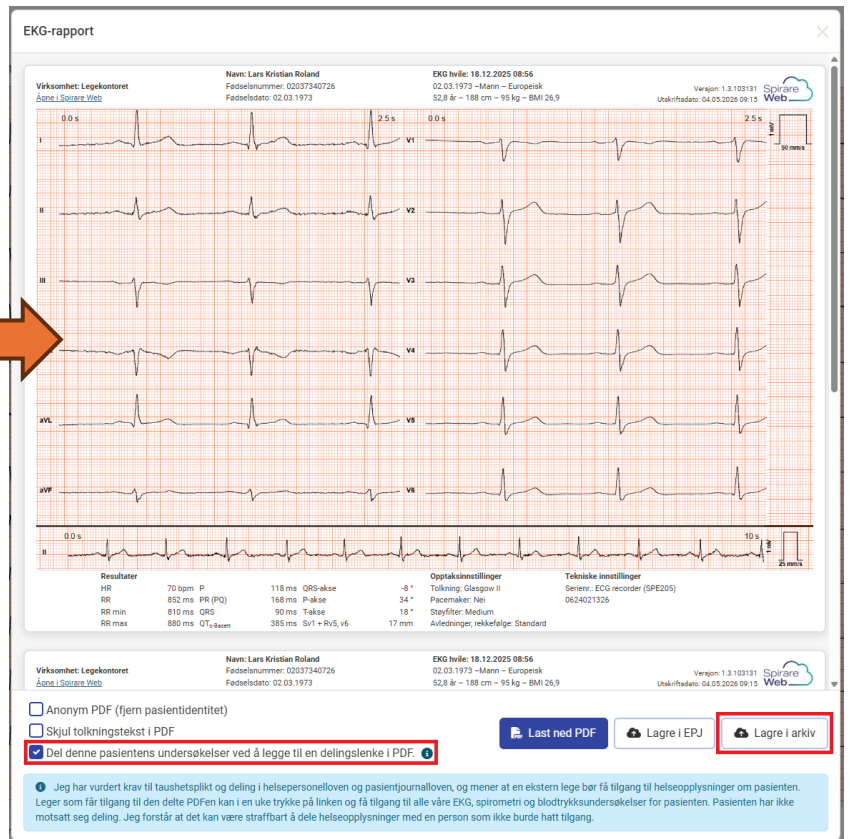
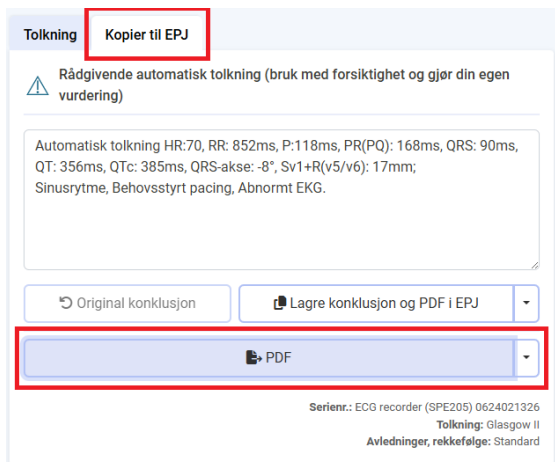


Last opp PDF fra Spirare Web slik at Først Forum får tilgang

Velg fanen 'Kopier til EPJ' og trykk PDF. Hvis du trykker ned-pilen på knappen kan du velge hele EKG-opptaket. Standard er et mer kompakt format. ()




Trykk på 'Lagre i arkiv' for å gjøre tilgjengelig for Først Forum.

Trykk på 'Lagre i EPJ' for å lagre PDF i EPJ.

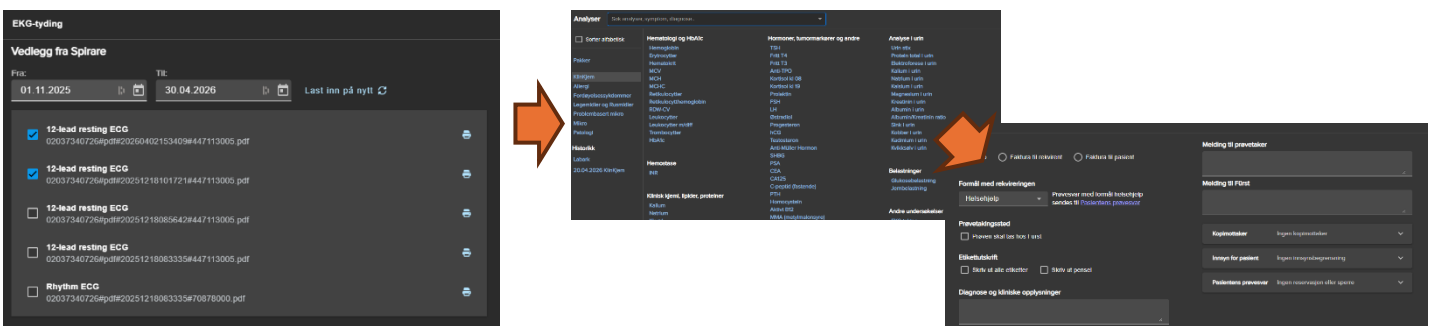
Ofte vil man ønske både lagre i EPJ og kunne dele, og derfor trykke på begge.

Hvis du vil dele alle undersøkelsene med den eksterne legen, så kan du velge 'Del denne pasientens...'

Inne i Først Forum, velg 'Ny rekvisisjon'. Velg pasient. Skriv inn 'EKG-tyding' i søkefeltet.



Du får listen over PDF som er lagt i arkivet på neste skjermbilde. Husk å **skrive inn dato fra-til hvis du vil se eldre EKG-er**. Du kan velge å legge ved flere EKG-er. Skriv inn kliniske opplysninger om pasienten, inkludert om du tenker at kardiolog kan se på eldre EKG-er om nødvendig.



Dele-knappen heter 'Lager i arkiv', men vil bli omdøpt til 'Del PDF' for å ikke forvirre med arkivering av undersøkelser.

PDF-en kan inneholde en link som lar kardiolog logge seg inn på Spirare Web og sammenligne EKG-er, hvis du velger dette ved eksport. Denne gir kardiolog tilgang til alle Spirare-undersøkelsene for pasienten (inkludert f.eks. 24-timers logg eller spirometri).

Spirare kundeservice: 2292 4000